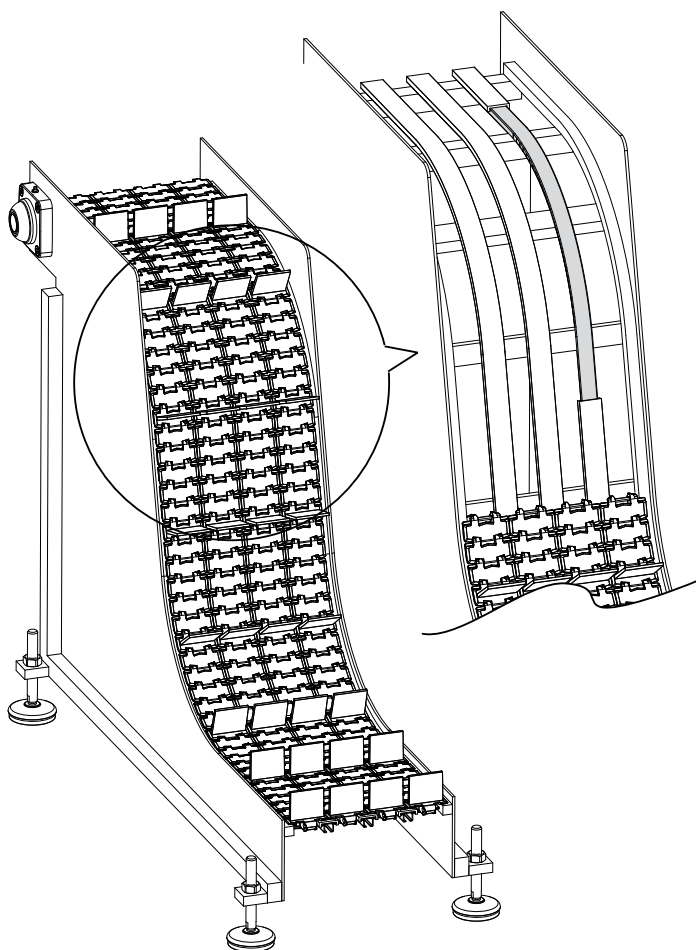


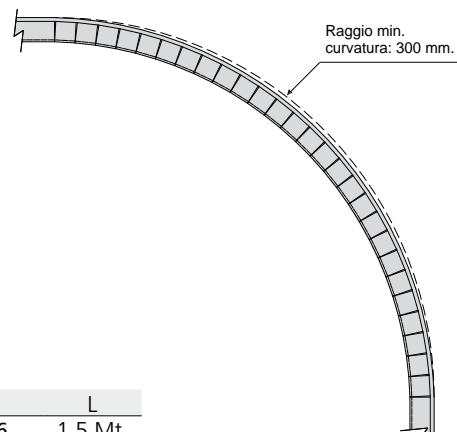
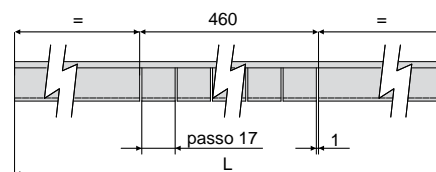
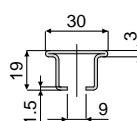
Guide catena e accessori

Esempio di applicazione



Profilo guida catena Part. 569 (con profilo metallico curvabile)

NEW



Codice	L
569 / 90886	1,5 Mt.
569 / 90885	3,0 Mt.

MATERIALI: Profilo metallico in acciaio inox AISI 430.

CARATTERISTICHE: Le scanalature del profilo metallico, consentono di curvare la guida per comporre dei percorsi curvilinei. Fornito in barre da 1,5 o 3 Mt.

CONFEZIONE: 2 pezzi.

A RICHIESTA:

- Profili guida catena: In lunghezze diverse.
- Confezioni: Fuori standard.