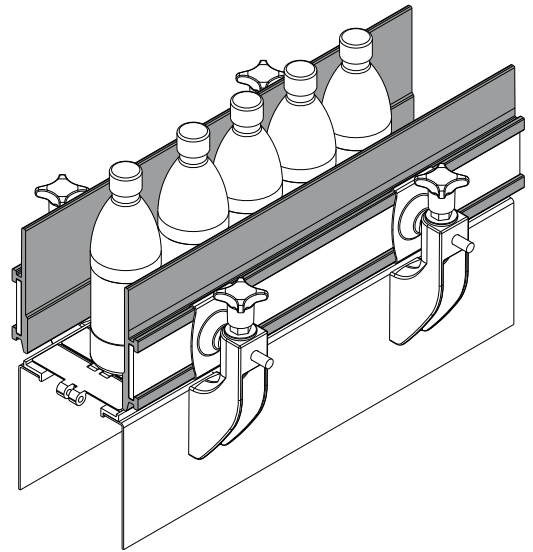
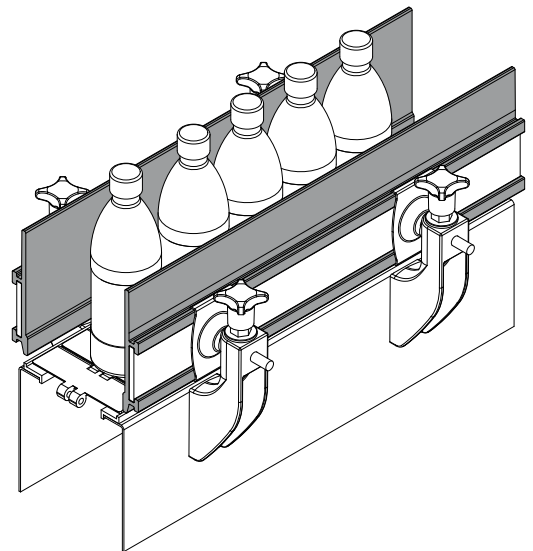


# Führungsschienen und Zubehör

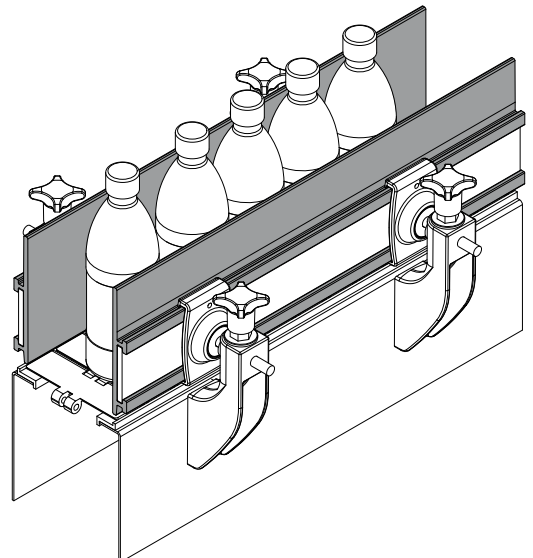
## Anwendungsbeispiel



## Anwendungsbeispiel



## Anwendungsbeispiel

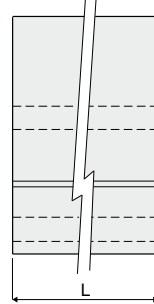
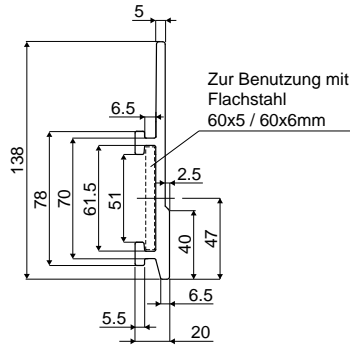


### Teil 426

#### Profil (Lateral Führungsschiene)



Code	Farbe	L
426 / 84994	Schwarz	3 Mt.
426 / 84995	Schwarz	6 Mt.
426 / 84996	Blau RAL 5005	3 Mt.
426 / 84997	Blau RAL 5005	6 Mt.



MATERIALIEN: Profil aus HMWPE schwarz oder Blau Ral 5005.

BESCHREIBUNG: L= 3 oder 6 Meter. Mindestkurvenradius: 200 mm. Zur Montage mit Schienenklemmen Teil 427 und 434.

VERPACKUNG:

- Version von 3 Mt.: Mindestmenge 6 Mt. (2 Stücke);
- Version von 6 Mt.: Mindestmenge 12 Mt. (2 Stücke).

AUF ANFRAGE:

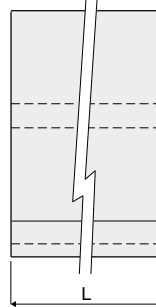
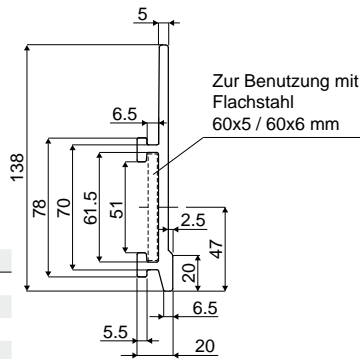
- Profil: In verschiedenen Farben und verschiedenen Abmessungen.
- Verpackung: Nicht standardmäßig.

### Teil 425

#### Profil (Lateral Führungsschiene)



Code	Farbe	L
425 / 84998	Schwarz	3 Mt.
425 / 84999	Schwarz	6 Mt.
425 / 85000	Blau RAL 5005	3 Mt.
425 / 85001	Blau RAL 5005	6 Mt.



MATERIALIEN: Profil aus HMWPE schwarz oder Blau Ral 5005.

BESCHREIBUNG: L= 3 oder 6 Meter. Mindestkurvenradius: 200 mm. Zur Montage mit Schienenklemmen Teil 427 und 434.

VERPACKUNG:

- Version von 3 Mt.: Mindestmenge 6 Mt. (2 Stücke);
- Version von 6 Mt.: Mindestmenge 12 Mt. (2 Stücke).

AUF ANFRAGE:

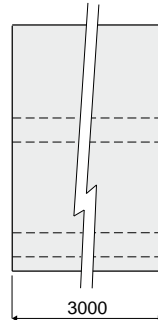
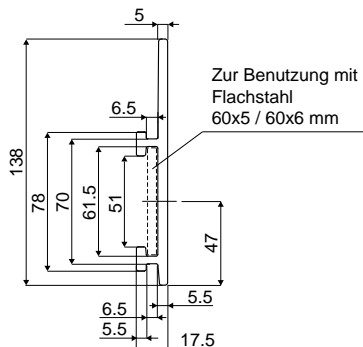
- Profil: In verschiedenen Farben und verschiedenen Abmessungen.
- Verpackung: Nicht standardmäßig.

### Teil 518

#### Profil (Lateralführungsschiene für Produkt)



Code
518 / 87252



MATERIALIEN: Profil aus HMWPE, Farbe Schwarz.

BESCHREIBUNG: Wird in Stangen zu 3 Metern geliefert. Mindestkurvenradius: 200 mm. Zur Montage mit den Klemmen Teil 427, 434.

VERPACKUNG: Mindestmenge 6 Mt. (2 Stücke).

AUF ANFRAGE:

- Profile: In verschiedenen Farben; anderen Größen.
- Packungsgrößen: Vom Standard abweichend.